

ATHLETE CENTRAL

Anytime-Anywhere

Powered by  WADA



Презентация новой системы входа в АДАМС – Single Sign-On

SINGLE SIGN-ON

Powered by  WADA

Что такое Single Sign-On?

SSO - это процесс аутентификации, который позволяет пользователю получить доступ к нескольким приложениям с помощью единой учетной записи.

В настоящий момент на эту систему переведены профили спортсменов, предоставляющих информацию о местонахождении, и она будет использоваться для входа в приложение Athlete Central.

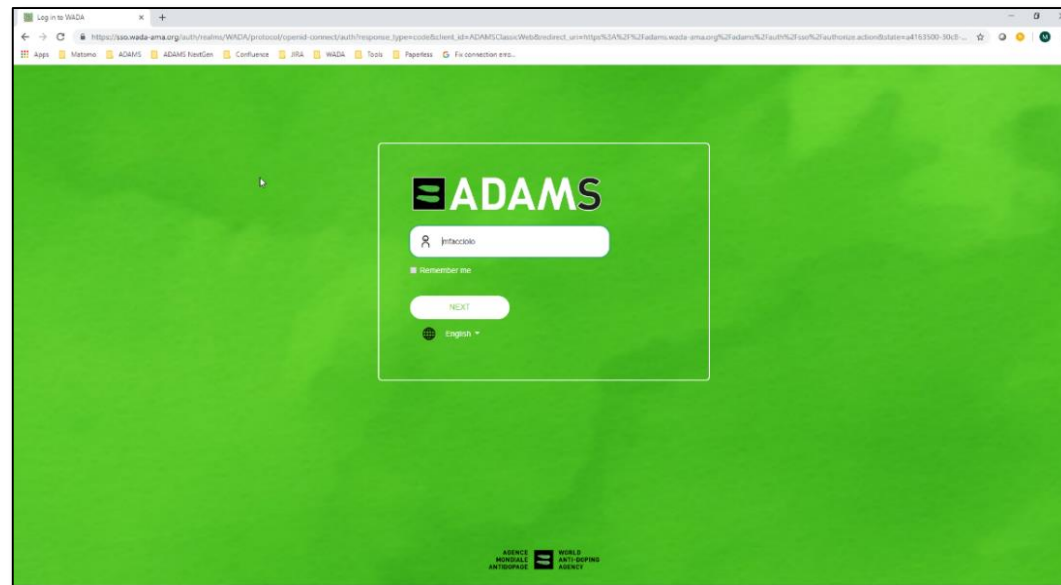
В дальнейшем предполагается использовать ту же учетную запись для доступа к другим ресурсам ВАДА, например, к образовательной платформе ADeL.

SINGLE SIGN-ON

Powered by  WADA

Как настроить Single Sign-On?

Если профиль спортсмена переведен на новую систему, то после ввода логина, он увидит новую страницу для ввода пароля.



SINGLE SIGN-ON

Powered by  WADA

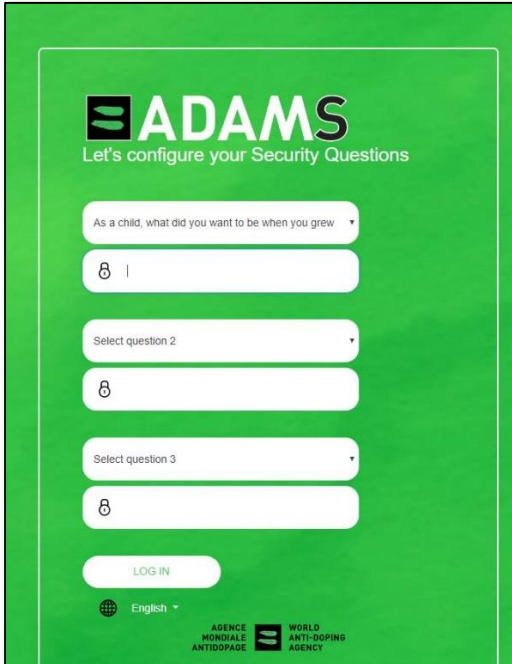
Как настроить Single Sign-On?

После ввода пароля система предложит выбрать три «секретных» вопроса и дать ответы на них.

В настоящий момент вопросы доступны только на английском языке.

Отвечать лучше также с использованием только букв английского алфавита и цифр, хотя ВАДА утверждает, что проблемы с хранением ответов на русском языке были решены.

Необходимо запомнить (или записать) вопросы и ответы, включая то, был ли ответ записан с большой буквы или с маленькой.



The screenshot shows the ADAMS security questions configuration interface. At the top, the ADAMS logo is displayed with the text "Let's configure your Security Questions". Below this, there are three dropdown menus for selecting questions. The first dropdown is set to "As a child, what did you want to be when you grew". Below each dropdown is a text input field containing the letter "B". At the bottom of the form, there is a "LOG IN" button and a language selector set to "English". The footer contains the logos for the Agence Mondiale Antidopage and the World Anti-Doping Agency.

SINGLE SIGN-ON

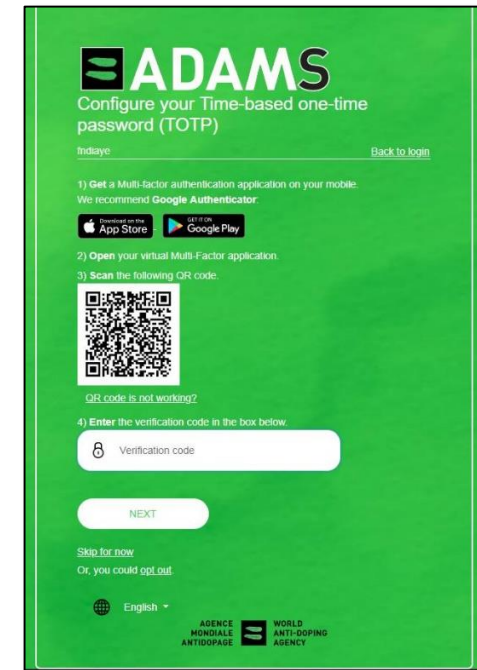
Powered by  WADA

Как настроить Single Sign-On?

Затем система предложит настроить генерацию одноразовых паролей ('Time-based one-time password', TOTP).

Для этого необходимо скачать приложение в AppStore или Google Play, отсканировать QR-код (если это невозможно, надо нажать на ссылку 'QR-code not working?' и ввести полученный код в приложение).

По умолчанию приложение будет предлагать настроить отправку СМС сообщений, но из-за сложностей с получением автоматических СМС-сообщений на российские телефонные номера, РУСАДА не рекомендует пользователям использовать этот вариант.

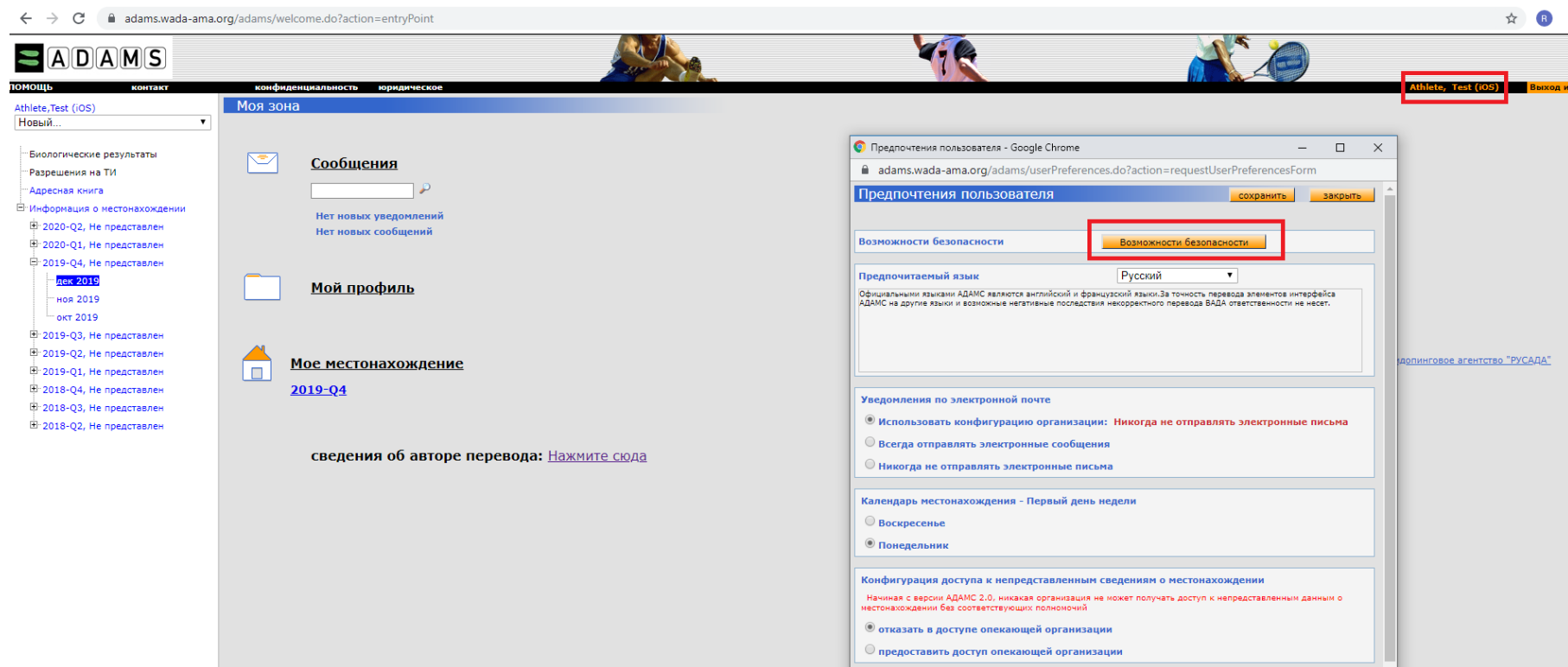


SINGLE SIGN-ON

Powered by  WADA

Как изменить настройки безопасности?

Настройки безопасности можно изменить через профиль пользователя в АДАМС.



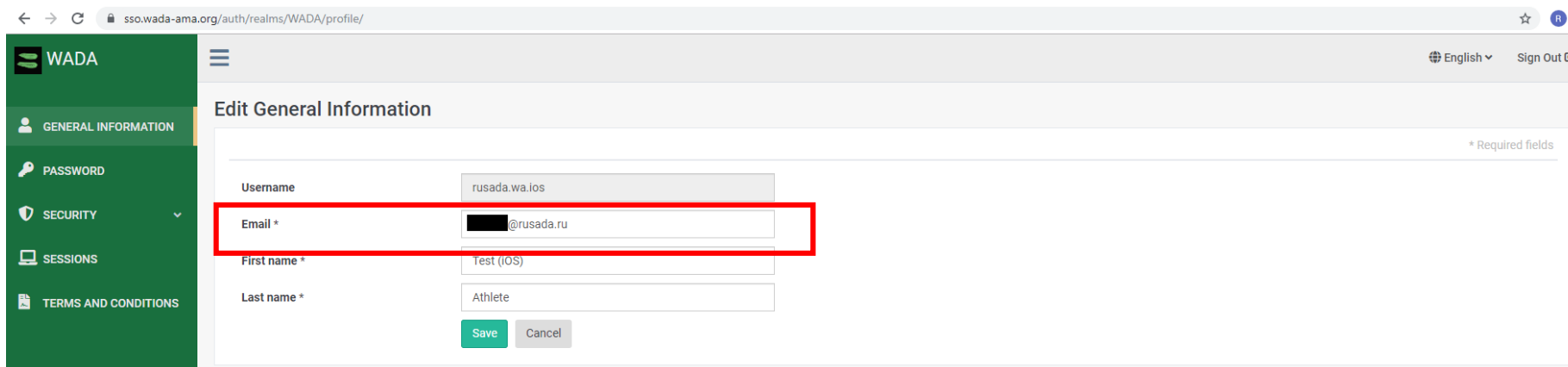
The screenshot displays the ADAMS user interface. The main content area is titled "Моя зона" (My Zone) and includes sections for "Сообщения" (Messages), "Мой профиль" (My Profile), and "Мое местонахождение" (My Location). A red box highlights the "Athlete, Test (iOS)" user name in the top right corner. A secondary window titled "Предпочтения пользователя - Google Chrome" (User Preferences - Google Chrome) is open, showing the "Возможности безопасности" (Security Options) section. A red box highlights the "Возможности безопасности" button in this window. The "Возможности безопасности" section in the main window also has a red box around it. The "Возможности безопасности" section in the secondary window includes a dropdown menu for "Предпочитаемый язык" (Preferred Language) set to "Русский" (Russian) and a section for "Уведомления по электронной почте" (Email Notifications) with radio buttons for "Использовать конфигурацию организации" (Use organization configuration), "Всегда отправлять электронные сообщения" (Always send electronic messages), and "Никогда не отправлять электронные письма" (Never send electronic messages). The "Использовать конфигурацию организации" option is selected. The "Календарь местонахождения - Первый день недели" (Location Calendar - First day of the week) section has radio buttons for "Воскресенье" (Sunday) and "Понедельник" (Monday), with "Понедельник" selected. The "Конфигурация доступа к непредставленным сведениям о местонахождении" (Configuration of access to non-represented location information) section has radio buttons for "отказать в доступе опекающей организации" (Deny access to supervising organization) and "предоставить доступ опекающей организации" (Provide access to supervising organization), with "отказать в доступе опекающей организации" selected.

SINGLE SIGN-ON

Powered by  WADA

Как изменить настройки безопасности?

Обязательно убедитесь, что в вашем профиле указан правильный и актуальный адрес электронной почты, к которому у вас есть доступ.



The screenshot shows a web browser window with the URL `sso.wada-ama.org/auth/realms/WADA/profile/`. The page is titled "Edit General Information" and features a sidebar with navigation options: GENERAL INFORMATION, PASSWORD, SECURITY, SESSIONS, and TERMS AND CONDITIONS. The main content area contains a form with the following fields: Username (rusada.wa.ios), Email * (redacted with a black box and ending in @rusada.ru), First name * (Test (IOS)), and Last name * (Athlete). The Email field is highlighted with a red rectangular border. At the bottom of the form are "Save" and "Cancel" buttons. A note "* Required fields" is visible in the top right corner of the form area.

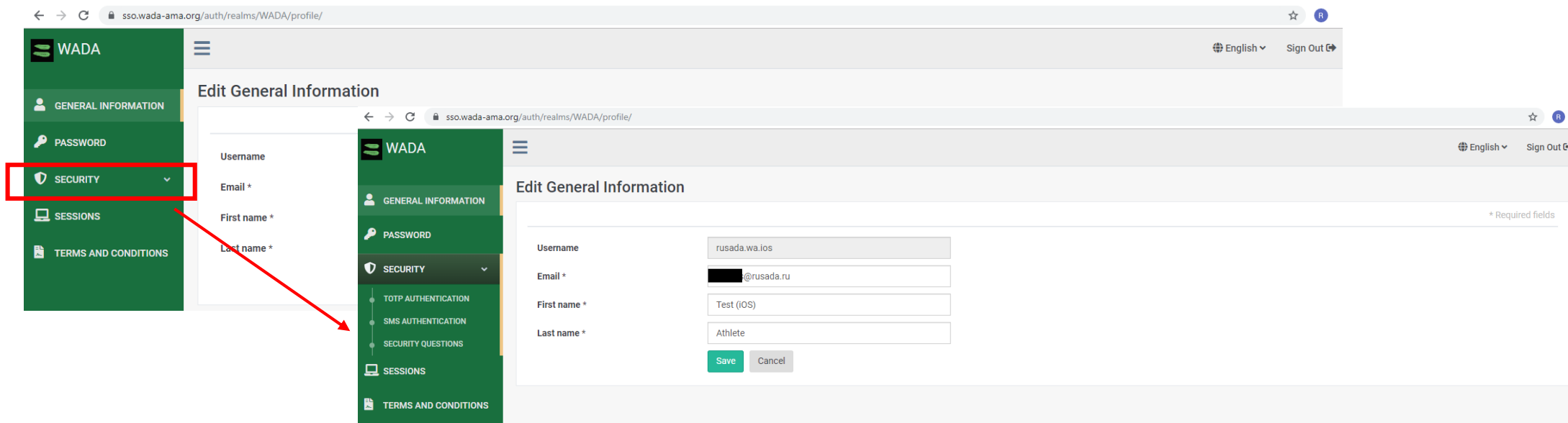
Автоматический запрос восстановления пароля с отправкой на электронную почту— это единственный способ восстановить «забытый» пароль!

SINGLE SIGN-ON

Powered by  WADA

Как изменить настройки безопасности?

Используя пункт меню 'Security' можно изменить различные настройки безопасности вашей учетной записи.



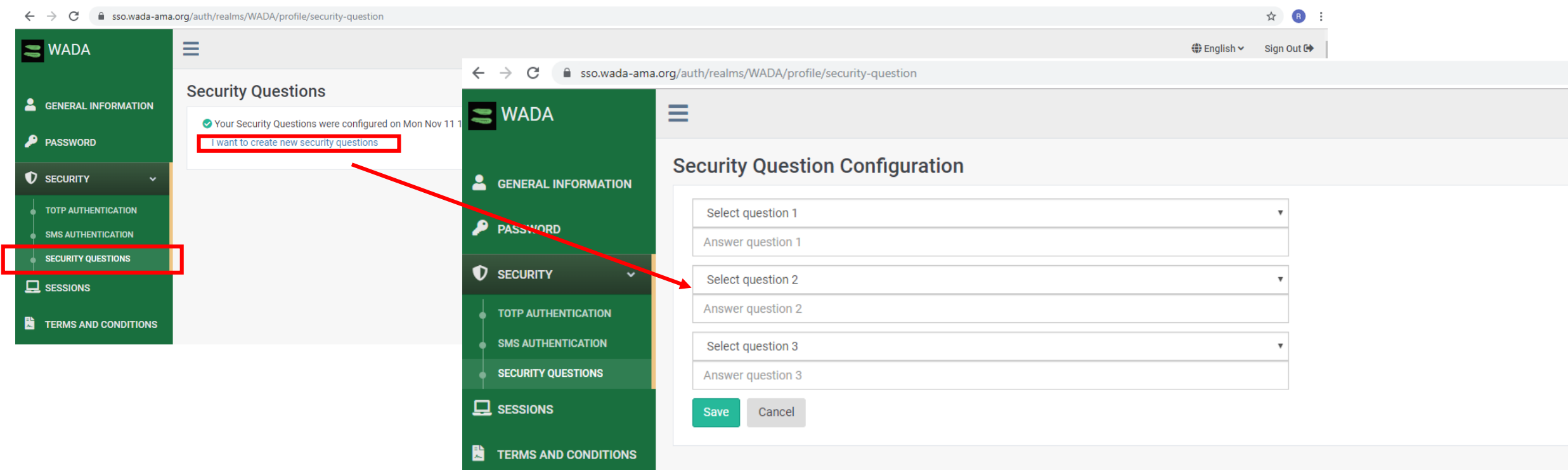
The image displays two overlapping screenshots of the WADA user profile page. The top screenshot shows the 'Edit General Information' page with a sidebar menu. The 'SECURITY' option in the sidebar is highlighted with a red box, and a red arrow points from it to the bottom screenshot. The bottom screenshot shows the 'Edit General Information' page with the 'SECURITY' menu expanded, revealing options for 'TOTP AUTHENTICATION', 'SMS AUTHENTICATION', and 'SECURITY QUESTIONS'. The main content area of the bottom screenshot shows the 'Edit General Information' form with fields for Username (rusada.wa.ios), Email (*), First name (*), and Last name (*), along with 'Save' and 'Cancel' buttons.

SINGLE SIGN-ON

Powered by  WADA

Как изменить настройки безопасности?

Здесь можно поменять настроенные ранее «секретные» вопросы.



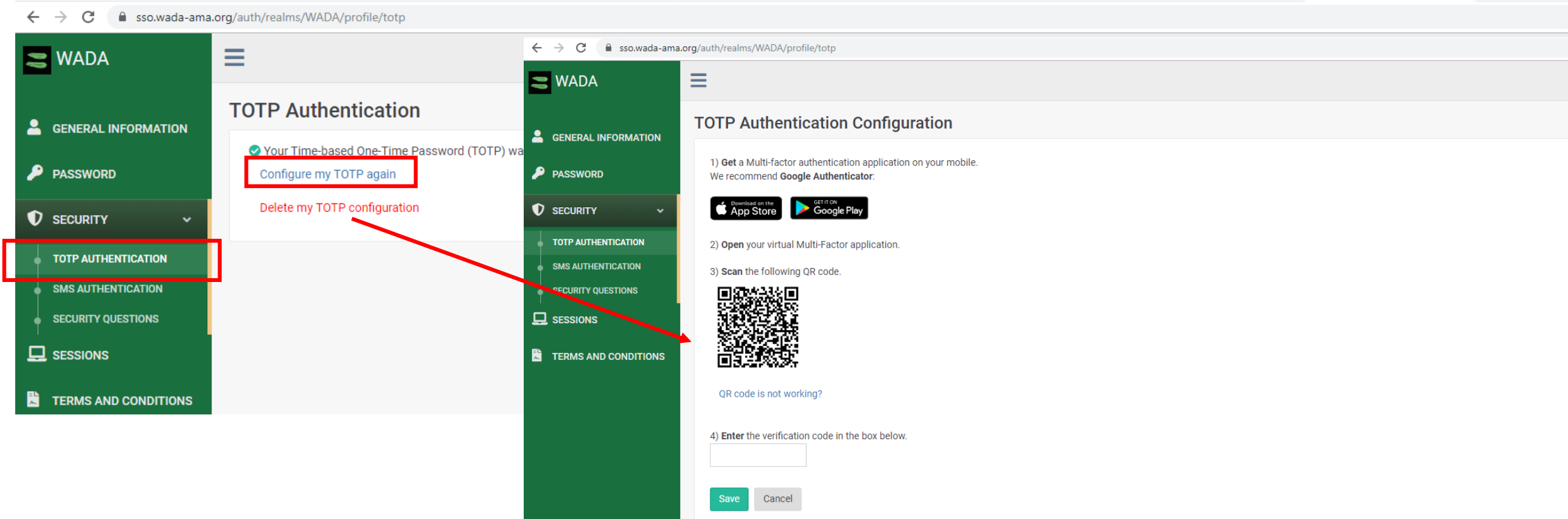
The image displays two overlapping screenshots of the WADA Single Sign-On user interface. The left screenshot shows the 'Security Questions' page with a notification: 'Your Security Questions were configured on Mon Nov 11 10:00:00 AM GMT+03:00' and a button 'I want to create new security questions' highlighted with a red box. The right screenshot shows the 'Security Question Configuration' page, which contains three sets of dropdown menus for selecting questions and corresponding text input fields for answers. A red arrow points from the 'I want to create new security questions' button in the left screenshot to the 'Select question 1' dropdown in the right screenshot. The left sidebar of both screenshots lists navigation options: GENERAL INFORMATION, PASSWORD, SECURITY (expanded), TOTP AUTHENTICATION, SMS AUTHENTICATION, SECURITY QUESTIONS (highlighted with a red box), SESSIONS, and TERMS AND CONDITIONS. The top right of the interface includes 'English' and 'Sign Out' options.

SINGLE SIGN-ON

Powered by  WADA

Как изменить настройки безопасности?

Также можно поменять настроенный способ получения TOTP.



The image displays two screenshots of the WADA SSO user interface. The left screenshot shows the 'TOTP Authentication' settings page with a red box around the 'TOTP AUTHENTICATION' menu item in the sidebar and another red box around the 'Configure my TOTP again' link. The right screenshot shows the 'TOTP Authentication Configuration' page, which includes instructions for getting a multi-factor authentication application, a QR code for scanning, and a verification code input field. A red arrow points from the 'Configure my TOTP again' link in the left screenshot to the QR code in the right screenshot.

WADA

GENERAL INFORMATION

PASSWORD

SECURITY

TOTP AUTHENTICATION

SMS AUTHENTICATION

SECURITY QUESTIONS

SESSIONS

TERMS AND CONDITIONS

TOTP Authentication

Your Time-based One-Time Password (TOTP) was successfully configured.

Configure my TOTP again

Delete my TOTP configuration

WADA

GENERAL INFORMATION

PASSWORD

SECURITY

TOTP AUTHENTICATION

SMS AUTHENTICATION

SECURITY QUESTIONS

SESSIONS

TERMS AND CONDITIONS

TOTP Authentication Configuration


1) Get a Multi-factor authentication application on your mobile. We recommend Google Authenticator.

Download on the App Store

GET IT ON Google Play

2) Open your virtual Multi-Factor application.

3) Scan the following QR code.



QR code is not working?

4) Enter the verification code in the box below.

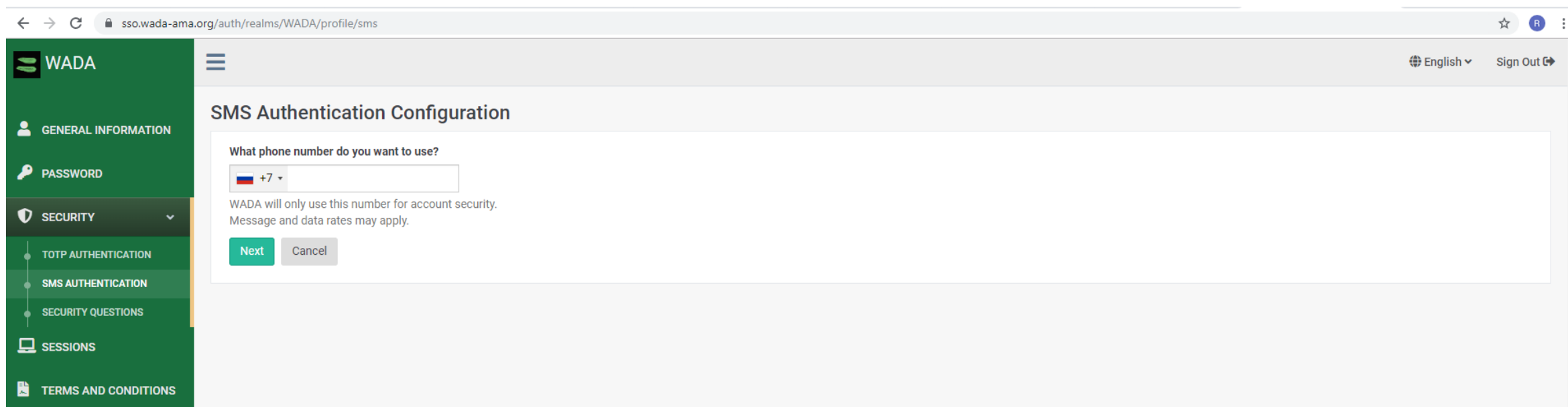
Save Cancel

SINGLE SIGN-ON

Powered by  WADA

Как изменить настройки безопасности?

Также можно настроить аутентификацию по СМС.



← → ↻ sso.wada-ama.org/auth/realms/WADA/profile/sms

WADA

English Sign Out

SMS Authentication Configuration

What phone number do you want to use?

+7

WADA will only use this number for account security.
Message and data rates may apply.

Next Cancel

Из-за сложностей с получением автоматических СМС-сообщений на российские телефонные номера, РУСАДА не рекомендует пользователям использовать этот вариант получения TOTP и предлагает воспользоваться одним из приложений, доступных в App Store и Google Play.



ATHLETE CENTRAL – WADA'S NEW WHEREABOUTS APP

Anytime-Anywhere